



PÉPINIÈRES  
d'Enghien









PÉPINIÈRES

**Roger LECLERC** ❁ ❁

28, Rue de la Barre, 28

**VITRY-SUR-SEINE**

..... Téléphone 173 .....



**CATALOGUE & PRIX COURANT**

**1923-1924**



**CULTURE GÉNÉRALE**

des Végétaux de Plein Air



*Pour se rendre à l'Établissement, prendre à Paris (au Châtelet), le tramway 83 (Châtelet-Cloisoy-le-Roi) et descendre au premier arrêt après la Mairie de Vitry (à 50 mètres de l'Établissement).*

Exposition Internationale GAND 1913 - PREMIER PRIX

**Pépinières de Gosselies**

(BELGIQUE)

J. CHOTARD, Directeur

Adresse Télégraphique : CHOTARD GOSSELIES

Arbres fruitiers, forestiers et d'ornements.

Arbustes d'ornements

à feuilles caduques et persistantes

Conifères et Rosiers

**Spécialité d'arbres fruitiers formés**

prêts à produire

Création et plantation de jardins fruitiers et vergers  
pour amateurs et le commerce

**IMPORTATION - EXPORTATION**

Même Maison : Pépinières ROGER LECLERC à Brienne-le-Château, Aube France

















1 porte-greffe





EM9

Cognassier  
A









2 chevelu  
raici nire





chevelu  
racinaire





**Binage à la rasette**























Two identical trees, constructed from a dense network of thin, brown sticks, stand side-by-side against a vertical-plank wooden wall. Each tree has a central trunk and a wide, flat canopy. The trees are positioned on a concrete surface. The overall scene is symmetrical.

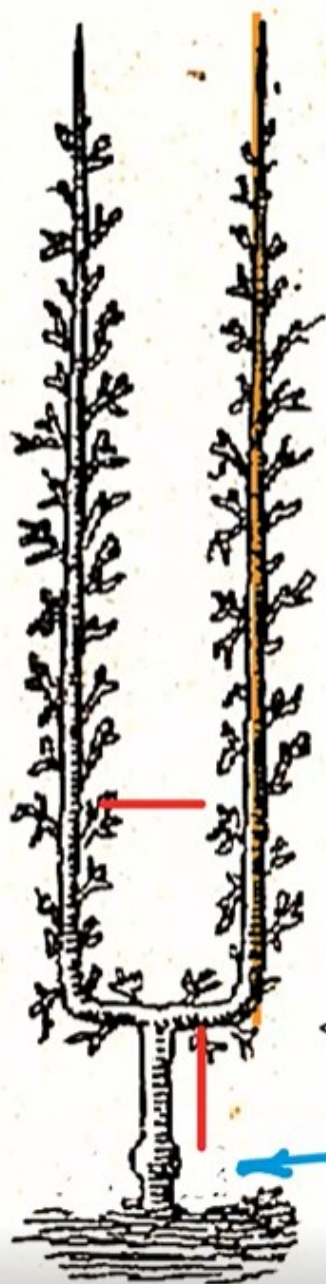
3 Symétrie parfaite



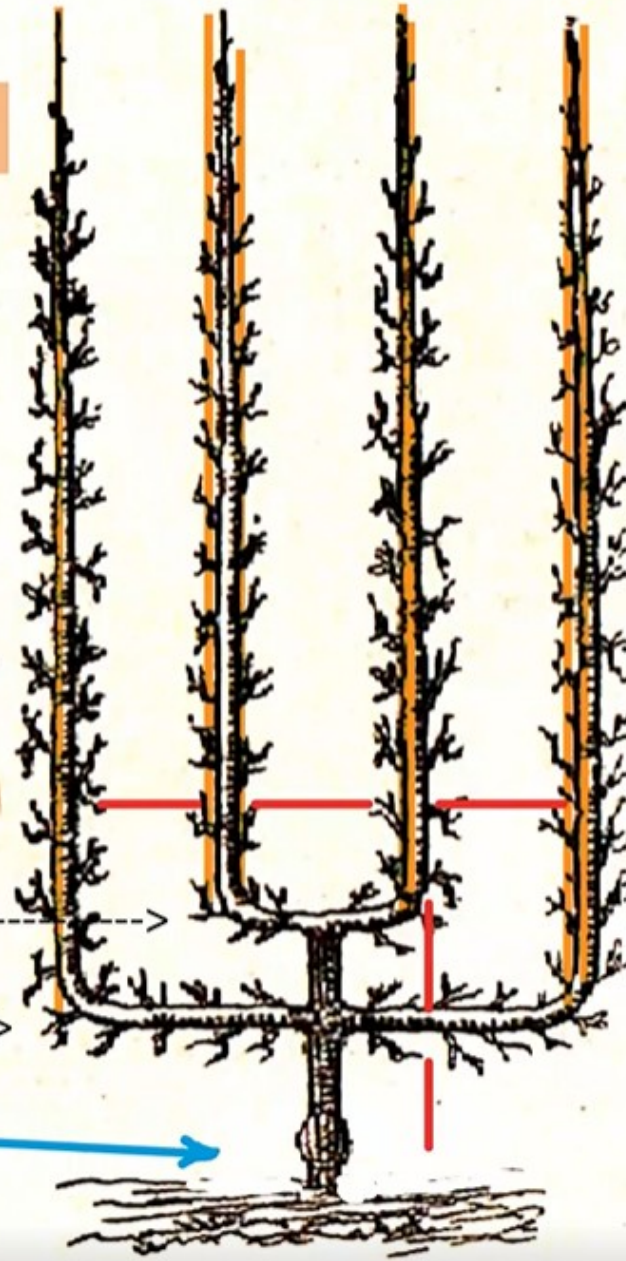
# Les formes verticales :

Lattes

— = 30 cm



Le U simple

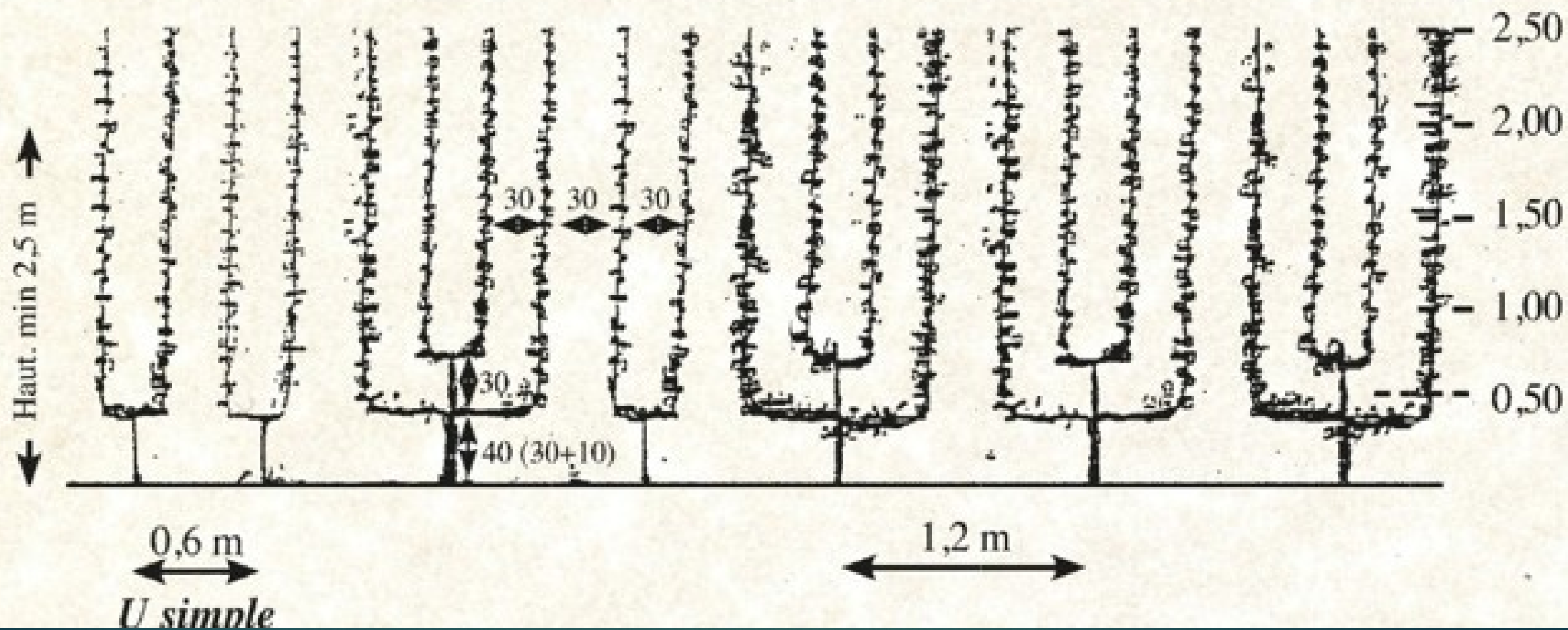


La palmette Verrier

--- H 2.5 m min --- ^



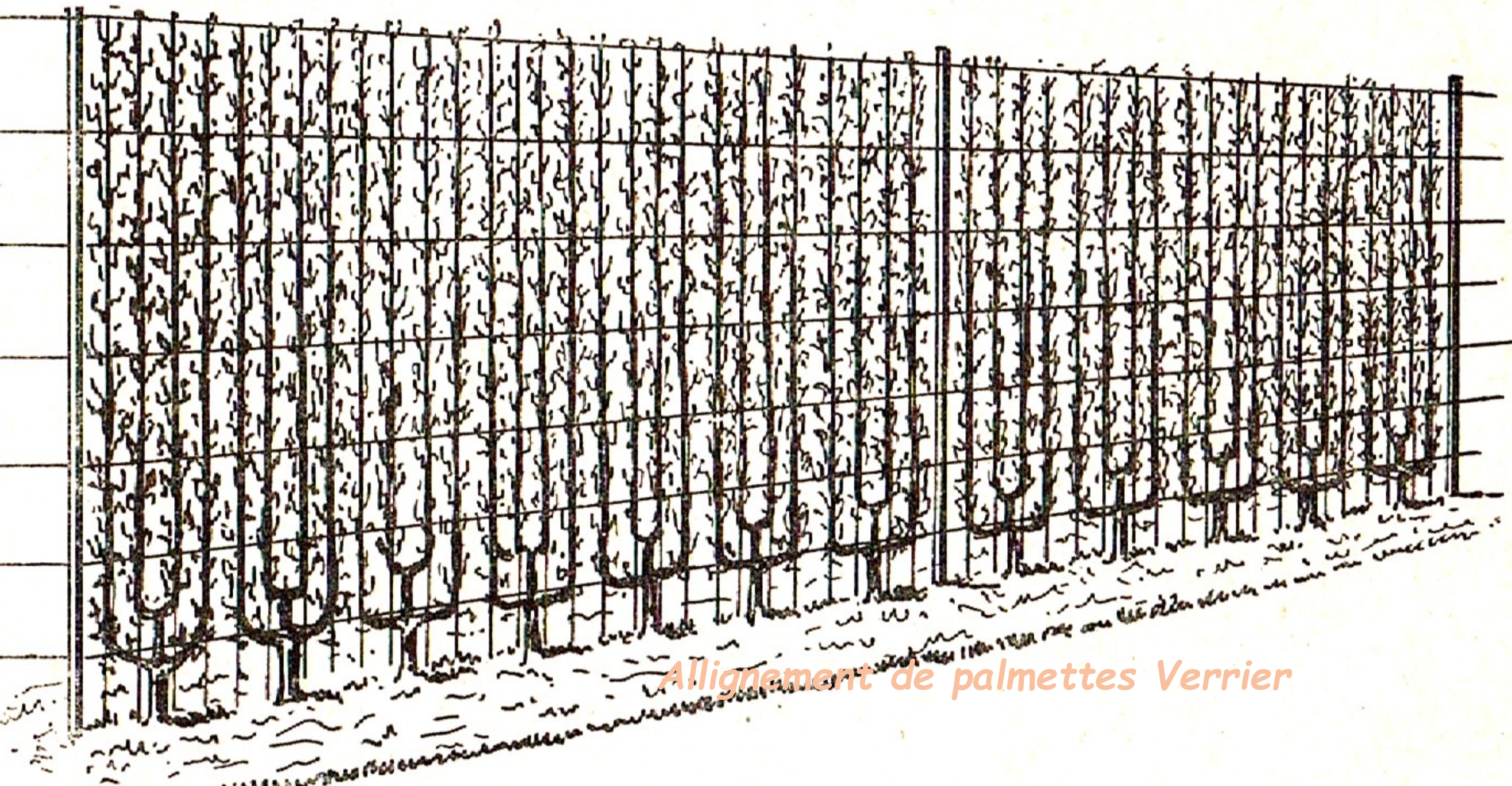
# Palmettes Verrier











*Alignement de palmettes Verrier*





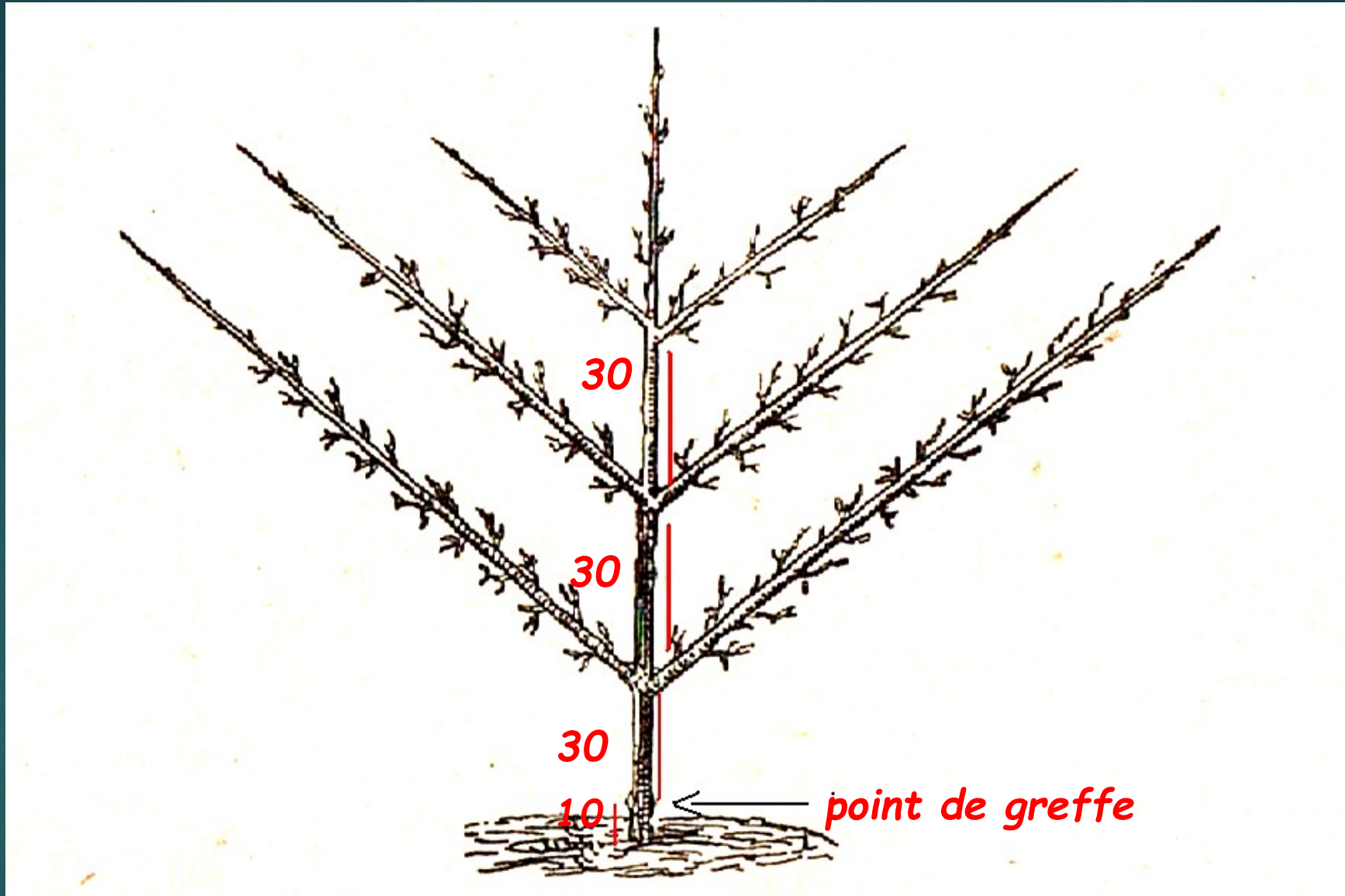













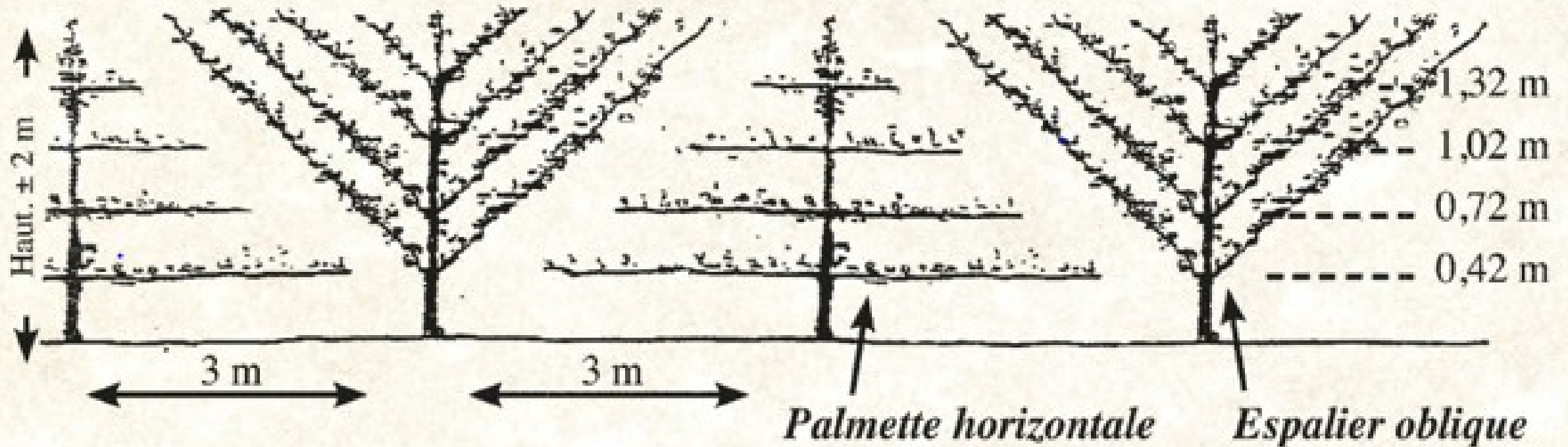
*Règle des distances entre étages*







## Méthode Cossonnet

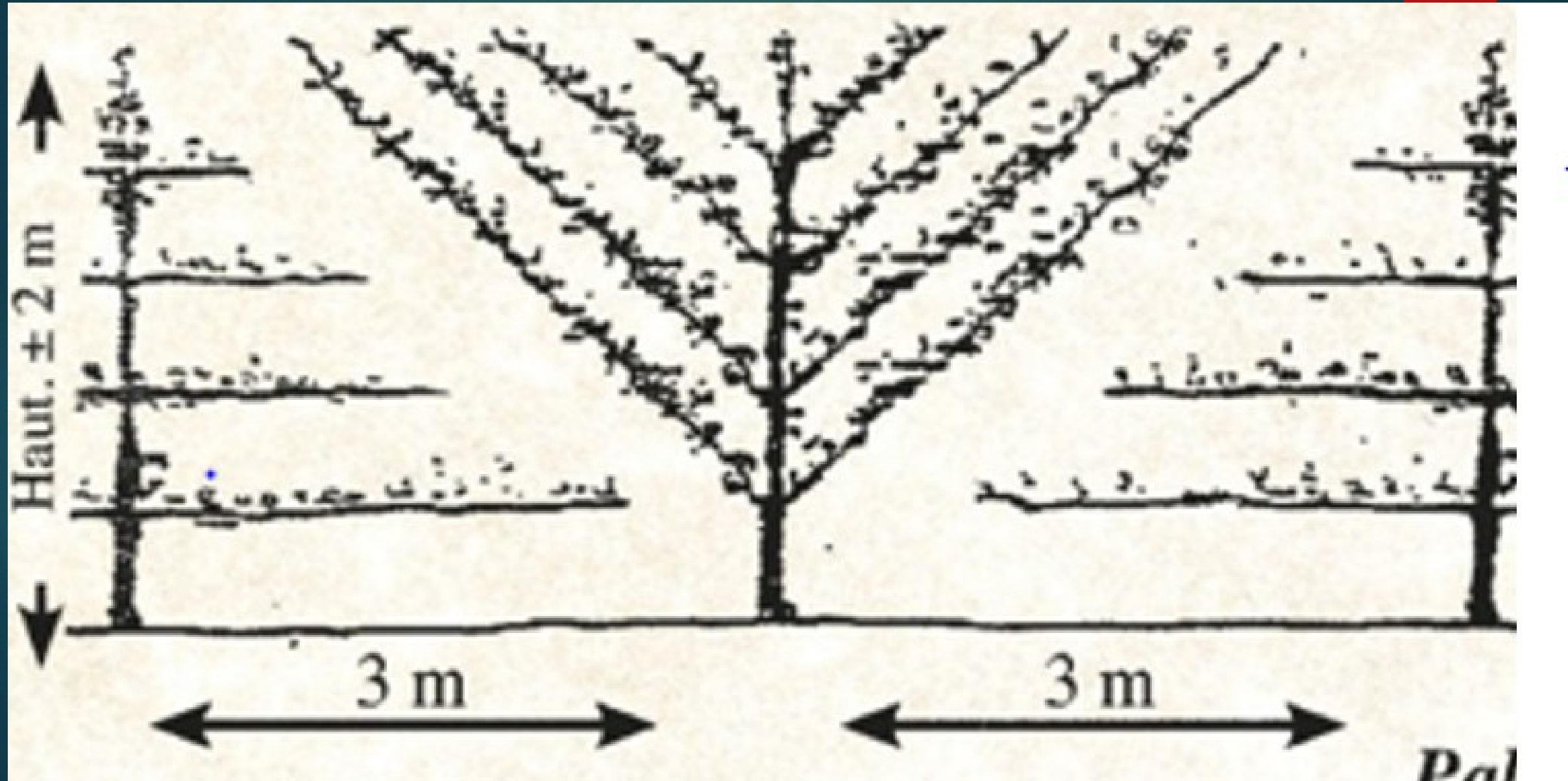




*Espalier Oblique 6 étages*













# Les arbres fruitiers palissés

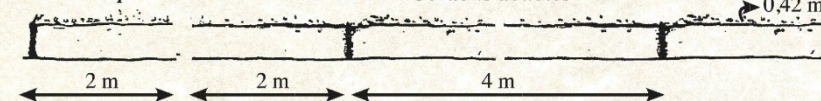


## Cordons


Cordon simple

Cordons doubles

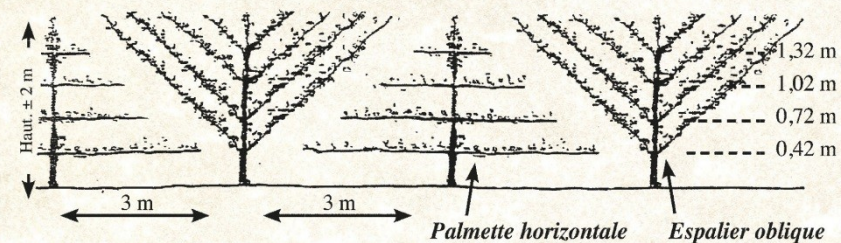
Hauteur des fils  
0,42 m



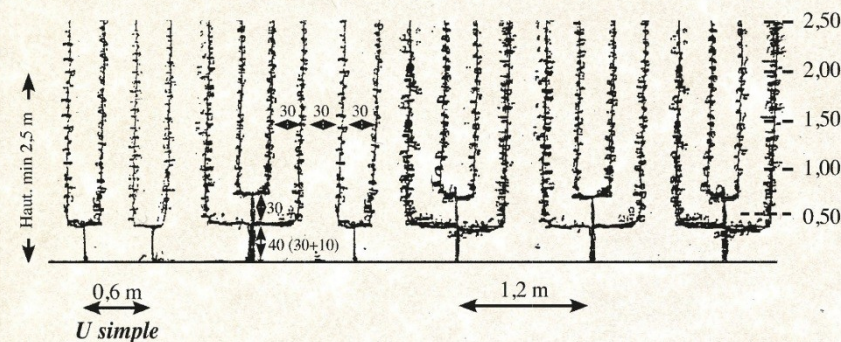
## Palmettes horizontales (2 à 6 niveaux)




## Méthode Cossonnet



## Palmettes Verrier

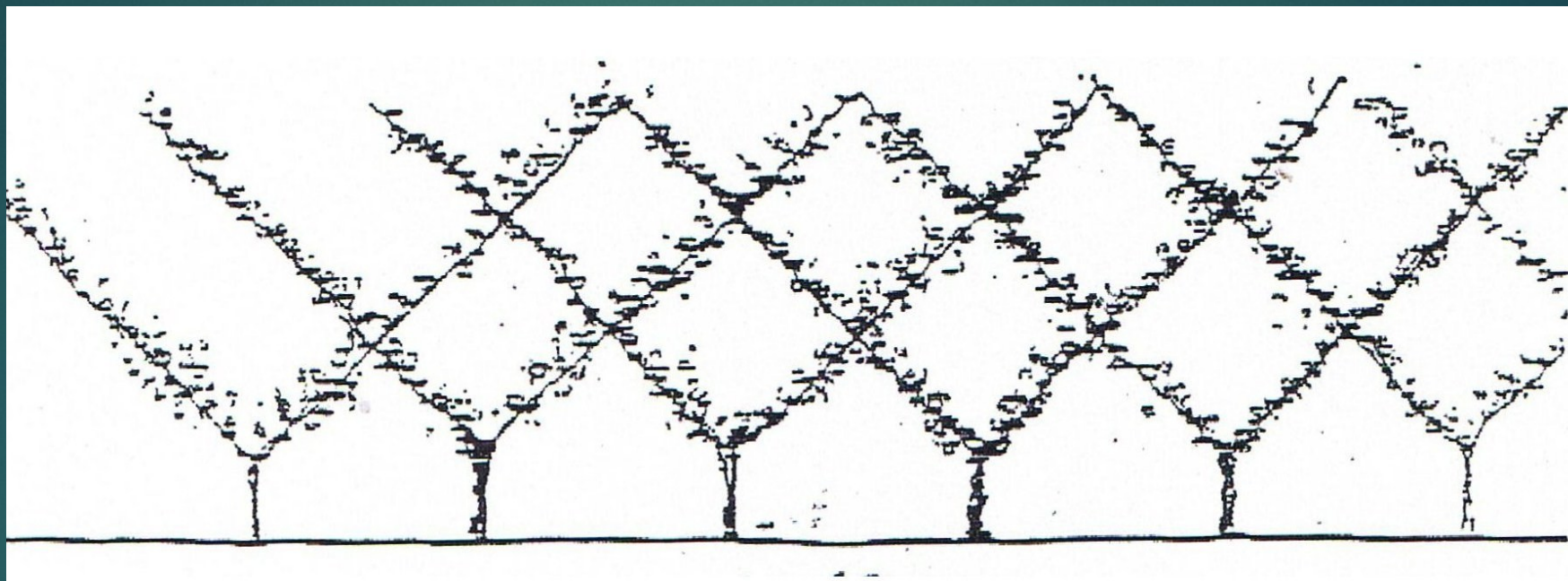






*Une forme dérivée : l'espalier 1 étage*





*La forme losange*







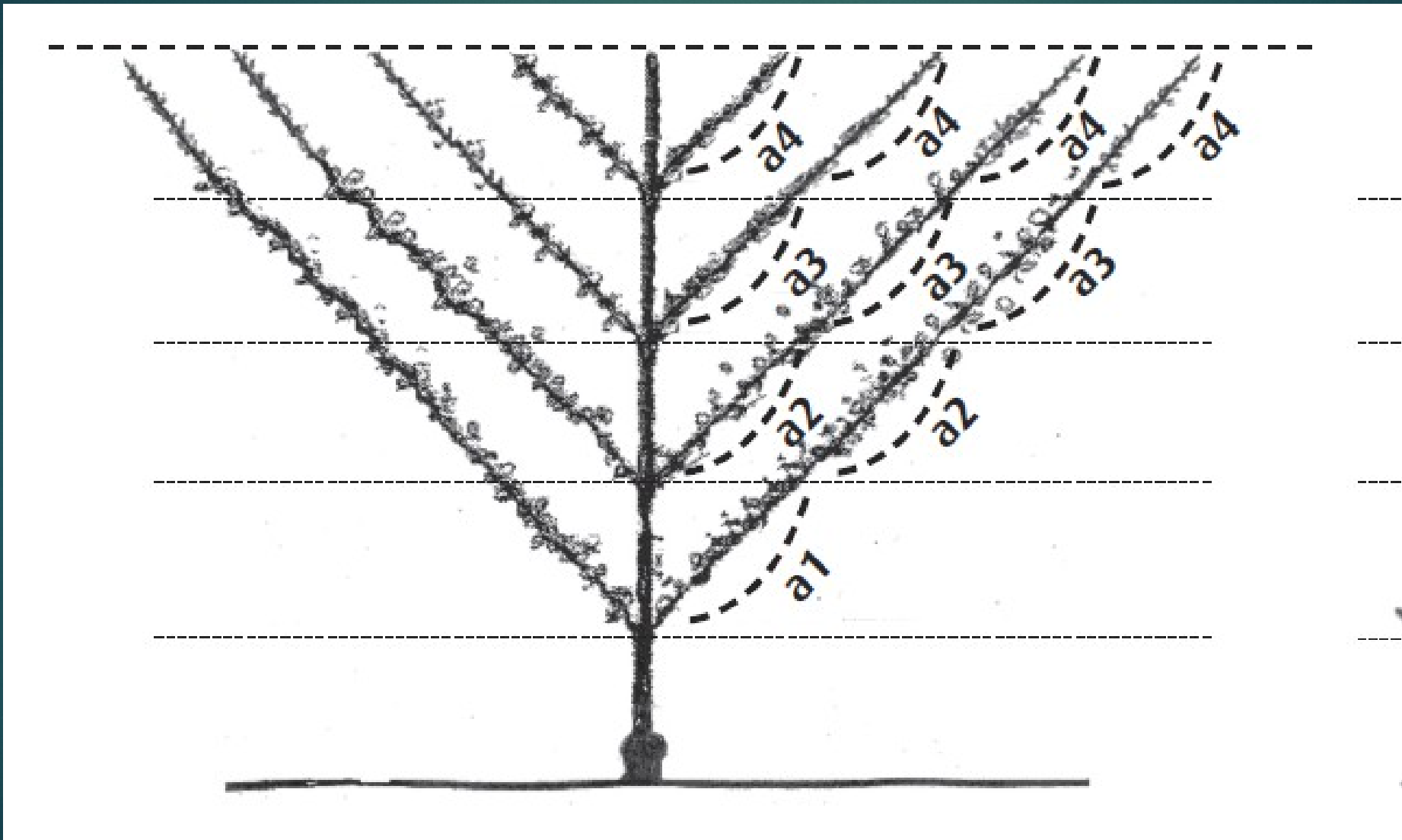




4 cousonnes  
s/  
charpentières





















# 5 Sélection des variétés







POIRES D'AUTOMNE




BEURRÉ SUPERFIN

★ Variété incontournable



SEIGNEUR ESPEREN

★ Variété incontournable



BEURRÉ LEBRUN




CONFÉRENCE

★ Variété incontournable



WILLIAM DUCHESS



LÉGIPONT



BEURRÉ DURONDEAU

★ Variété incontournable

POIRES D'HIVER



BEURRÉ D'ANJOU



DOYENNÉ DU COMICE

★ Variété incontournable



JEANNE D'ARC



BEURRÉ D'HARDENPONT

★ Variété incontournable





# Beurré Durondeau



## Beurré Durondeau

★ **Variété incontournable**

**Cueillette :** début octobre – **Dégustation :** mi octobre

Obtenu par Monsieur Durondeau en 1811 à Tongres Notre Dame (Ath). Fruit gros ou très gros à épiderme lisse ou légèrement rugueux, jaune foncé à bronze, plus clair à maturité, rouge carmin du côté du soleil, conique piriforme ventru légèrement bosselé dans son pourtour. Chair blanche, ferme, un peu croquante, mi-acidulée mi-fondante, abondante en eau sucrée, d'un parfum exquis. Se cueille dans la deuxième quinzaine de septembre. Conservation naturelle jusqu'au début novembre. Arbre de vigueur modérée. Très fertile.



Disponible en espalier



Disponible en arbre tige

**Bon pollen. Floraison moyenne.**



# Les règles de base pour une plantation réussie I

1/ DÉFINITION DONNÉES DE DÉPART

2/ FAISABILITÉ DU PROJET CONDITIONS SOL, ENSOLEILLEMENT

3/ MISE EN ŒUVRE : STRUCTURE – PLANTATION – TAILLE

4/ ENTRETIEN DES FORMES JARDINÉES = PATRIMOINE VIVANT



## DONNÉES DE DÉPART :

- \* NOUVEAU PROJET OU REMPLACEMENT DE FRUITIERS EXISTANTS
- \* INSTALLATION EN ESPALIER (MUR) OU CONTRE ESPALIER, ....



HAUTEUR DÉSIRÉE  
→ FORMES






\* Variétés pommes /poires,  
gout sucré fondant acidité ,  
utilisation culinaire, table  
conservation possible ou non



\* Esthétique : Préférences pour une forme (graphique)  
poiriers > pommiers : durée de vie  
Floraison - brillance du feuillage - coloration automnale






- ▶ **1/ une bonne terre !!**
- ▶ meilleur sol = terre argilo limoneuse
- ▶ Eviter : remblai,
  - ▶ terre épuisée (conifère, ...) terre trop calcaire,
- ▶ Amélioration amendements organiques ou Remplacement par 1m de bonne terre





- ▶ **2/ Ensoleillement** :
- ▶ minimum de 5- 6 heures;
- ▶ Au plus de soleil au mieux
- ▶ Influence ↑ production en quantité , qualité du fruit (sucre et coloration)





### 3. La structure de soutien

- ▶ PREFERENCE AVANT PLANTATION
- ▶ CHAQUE CHARPENTIERE
- ▶ FIL, LATTE, BAMBOUS, FER





## PROPOSITION D'UN ASSORTIMENT

Dans l'ordre de maturité et donc aussi l'ordre conseillé pour la plantation  
**Formes palissées en U et Palmettes Verrier**

### POIRIER

- Palmette Verrier Bon Chrétien William (fin août - septembre)
- Palmette Verrier Beurré superfin (octobre) :
- Palmette Verrier Doyenné du Comice (novembre)
- Palmette Verrier Beurré d'Hardenpont (décembre - janvier)

### POMMIER

- Palmette Verrier Akane (Août septembre)
- Palmette Verrier Cox's Orange Pippin (septembre - octobre)
- Palmette Verrier Président Van Dievoet (novembre - mai)
- Palmette Verrier Melrose (Novembre - mars)







DOYENNÉ DU COMICE

BEURRÉ DURONDEAU

CONFÉRENCE

Beurré Superfin

alignement de palmettes Verriers poiriers en ordre de maturité



# Mise en oeuvre :

*“ Une seule méthode : la bonne ! ”*

▶ LE FOSSE DE PLANTATION

▶ 80 X 80 X 80 CM

▶ AMENDMENTS ET FUMURE : FUMIER  
ET K



▶ POINT DE GREFFE

▶ BINAGE





la qualité du plant (porte greffe, justesse variétale, racines, ...)

Fruitiers racines nues

Plants formés en pépinière avec 4 branches équilibrées



Plantation à Montigny sur Aube



# Plantation /installation, taille

- ▶ Fiche de plantation
- ▶ *explicatif pour le montage de la structure*

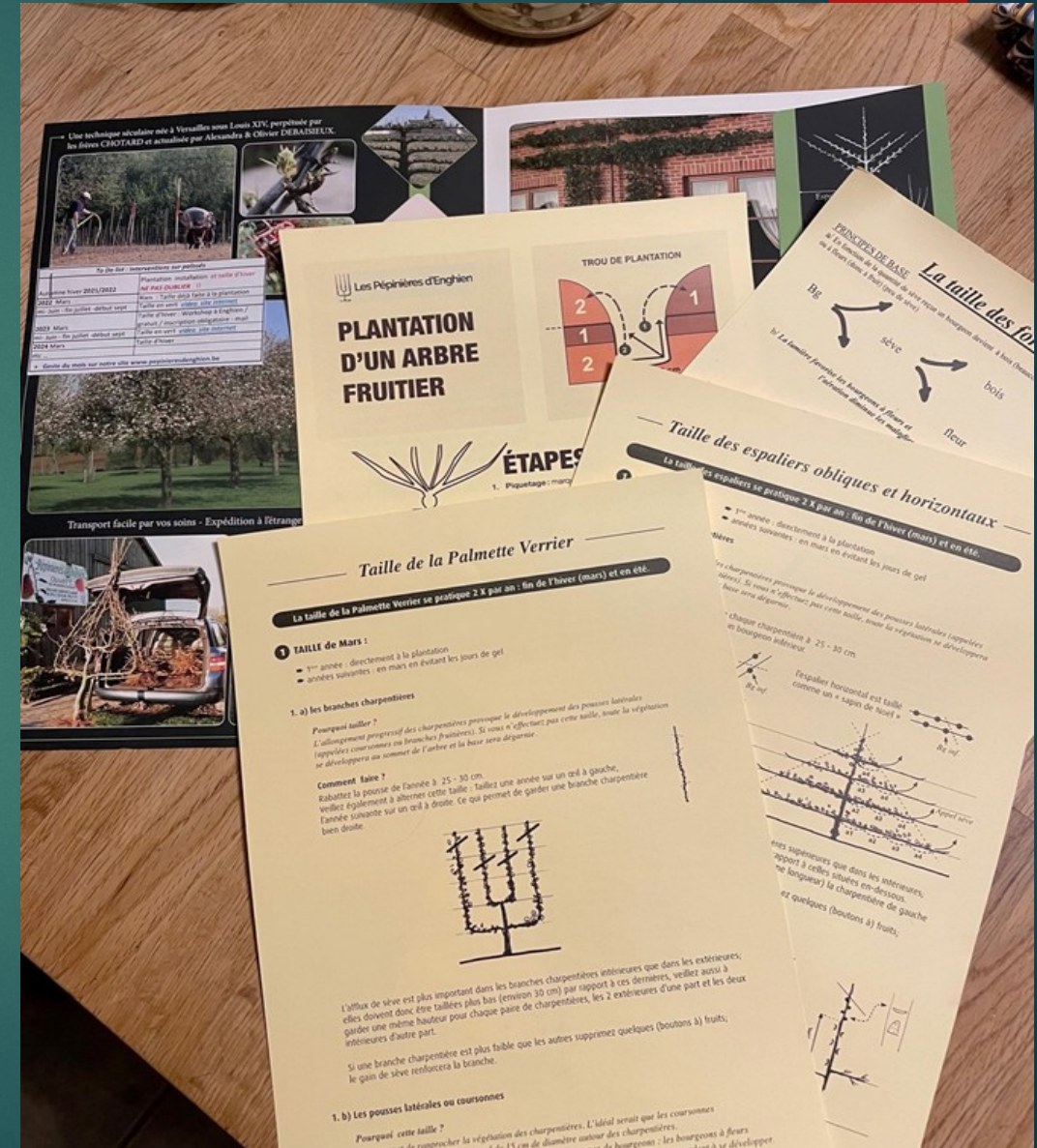
La structure en contre-espalier (sur des fils) : <https://bit.ly/2Gk3htj>

La structure à l'aide de lattes fixées au mur : <https://bit.ly/37Xd0kG>

- ▶ Fiche de taille pour la forme concernée

Forme libre, palmette Verrier, ou espalier oblique/horizontal

<b>To Do list : Interventions sur palissés</b>	
Automne hiver 2021/2022	Plantation installation <b>et taille d'hiver NE PAS OUBLIER !!</b>
2022 Mars	Rien : Taille déjà faite à la plantation
mi- Juin - event. Répéter	Taille en vert <a href="#">video site internet</a>
2023 Mars	Taille d'hiver : Workshop à Enghien / gratuit / inscription obligatoire - mail
mi- Juin - fin juillet -début sept	Taille en vert <a href="#">video site internet</a>
2024 Mars	Taille d'hiver
etc ...	
+ <a href="http://www.pepinieredenghien.be">Geste du mois sur notre site www.pepinieredenghien.be</a>	





# Les formes jardinées sont notre « patrimoine végétal vivant »

- ▶ ➔ Entretien des formes par une taille régulière (été – hiver)
- ▶ Vidéos sur site net
- ▶ Démonstration en mars







# Démonstration de taille d'hiver (mars)

« OSER TAILLER »







# « Oser tailler »



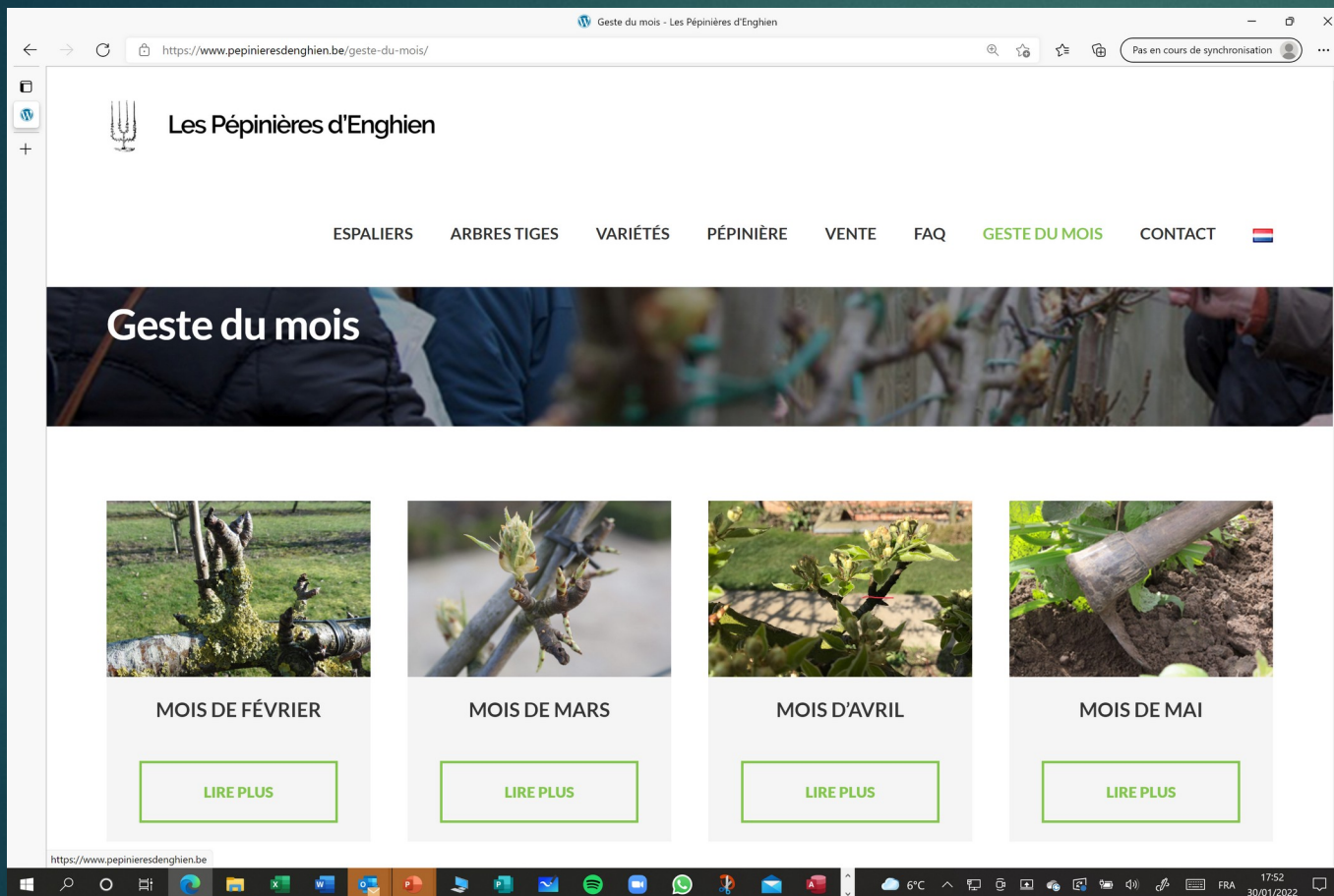


# Taille d'été





# Geste du mois



https://www.pepinieresdenghien.be/geste-du-mois/

Les Pépinières d'Enghien

ESPALIERS ARBRES TIGES VARIÉTÉS PÉPINIÈRE VENTE FAQ **GESTE DU MOIS** CONTACT

## Geste du mois

- MOIS DE FÉVRIER [LIRE PLUS](#)
- MOIS DE MARS [LIRE PLUS](#)
- MOIS D'AVRIL [LIRE PLUS](#)
- MOIS DE MAI [LIRE PLUS](#)

6°C 17:52 30/01/2022









# Réalisations clients















# Eglise et cimetière





















FORMES VERTICALES  
VERRIER ET U SIMPLE →  
HAUTEUR  $\geq$  2,50M





LES FORMES JARDINÉES NOTRE PATRIMOINE  
POUR LE PLAISIR DES YEUX ET DES PAPILLES

